Федеральное государственное бюджетное образовательное учреждение
высшего образования
РОССИЙСКАЯ АКАДЕМИЯ НАРОДНОГО ХОЗЯЙСТВА И ГОСУДАРСТВЕННОЙ СЛУЖБЫ
при ПРЕЗИДЕНТЕ РОССИЙСКОЙ ФЕДЕРАЦИИ
СИБИРСКИЙ ИНСТИТУТ УПРАВЛЕНИЯ — ФИЛИАЛ РАНХиГС

МЕТОДИЧЕСКИЕ РЕКОМЕНДАЦИИ ПО ВЫПОЛНЕНИЮ КУРСОВОЙ РАБОТЫ

СОСТАВИТЕЛИ:
Т.К. ГОМАНОВА
З.А.ЛУКЬЯНОВА

для студентов всех форм обучения
по направлению38.03.01 «Экономика»
профиль:
«Финансы и кредит»
«Государственные и муниципальные финансы»

Новосибирск 2018

Издается в соответствии с планом учебно-методической работы СИУ — филиала РАНХиГС

Рецензенты:
А. В. Гришанова — канд. экон. наук, доцент кафедры «Финансы и кредит» Сибирского института управления - филиала РАНХиГС;
Т. Н. Черепкова — канд. экон. наук доцент кафедры «Налогообложения, учета и экономической безопасности» Сибирского института управления - филиала РАНХиГС.

Гоманова Т.К., Лукьянова З.А.: Метод. рекомендации по выполнению курсовой работы / Т.К. Гоманова, З.А. Лукьянова, СИУ РАНХиГС. — Новосибирск :Изд-во СибАГС, 2018.—51с.

Разработка методических рекомендаций обусловлена необходимостью сопровождения бакалавров в процессе самостоятельной подготовки курсовой работы как научного исследования, обучающихся по направлению «Экономика», на профилях «Финансы и кредит» и «Государственные и муниципальные финансы».

Методические рекомендации акцентируют внимание на единые требования по написанию курсовых работ по дисциплинам «Финансы», «Деньги. Кредит. Банки», «Корпоративные финансы», «Краткосрочная и долгосрочная финансовая политика», «Банковское дело», «Бюджетная система РФ», «Организация и исполнение бюджета», «Государственный и муниципальный финансовый контроль».

Методические рекомендации содержат рекомендации по выбору темы курсовой работы, логическому построению и структуре работы, характеристики этапов выполнения, а также правила оформления курсовых работ, рассмотрена процедура их защиты и оценивания.

© СИУ – филиал РАНХиГС, 2018

ОГЛАВЛЕНИЕ

Общие требования к курсовым работам 4
Выбор темы курсовой работы 5
Структура курсовой работы 7
Стиль написания курсовой работы 16
Правила оформления курсовой работы 17
Руководство курсовыми работами 32
Организация защиты и оценка курсовых работ 33
Основные нормативные правовые документы и интернет-ресурсы 37
Приложения 40

ОБЩИЕ ТРЕБОВАНИЯ К КУРСОВЫМ РАБОТАМ

Курсовая работа является одной из важнейших форм учебной работы и выполняется студентом в соответствии с учебным планом. Курсовая работа является самостоятельным исследованием студента, основанным на изучении научной литературы, официальных источников и статистических данных.

Подготовка курсовой работы по дисциплинам профилей «Финансы и кредит» и «Государственные и муниципальные финансы» представляет собой разработку актуальной финансово-экономической проблемы и включает:

- теоретический раздел, в котором студент демонстрирует знания теоретических основ разрабатываемой проблемы;
- практический раздел, в котором он использует знания по ранее изученным учебным дисциплинам с целью анализа текущей ситуации;
- рекомендательный раздел, в рамках которого обучающийся разрабатывает направления совершенствования, развития и/или пути улучшения состояния анализируемого объекта на основе обобщения результатов анализа.

Целью курсовой работы является формирование у студентов компетенций, формирующих способность к научно-исследовательской работе, которые позволяют:

- осуществлять сбор статистических данных, поиск справочной, нормативной и правовой информации, необходимых для решения поставленных задач;
- применять современные математические и статистические методы анализа исследования, а также программные продукты;
- проводить анализ, давать оценку результатов расчетов, используя современные методы интерпретации данных и обосновывать полученные выводы.

Подготовка и написание курсовой работы складываются из нескольких этапов:

– выбор темы курсовой работы по результатам анализа библиографических источников;

– составление содержания работы (рабочего плана);

– определение объекта и предмета исследования, постановка цели курсовой работы и формулирование задач, определение методов исследования;

– поиск, сбор и обработка материала для написания теоретической, аналитической и рекомендательной глав курсовой работы;

– обобщение материалов;

– составление окончательного библиографического списка;

– оформление курсовой работы и сдача ее на проверку;

– защита курсовой работы.

В соответствии с учебными планами профилей «Финансы и кредит» и «Государственные и муниципальные финансы» по направлению «Экономика» обучающиеся выполняют курсовые работы по дисциплинам «Финансы», «Деньги. Кредит. Банки», «Корпоративные финансы», «Краткосрочная и долгосрочная финансовая политика», «Банковское дело», «Бюджетная система РФ», «Организация и исполнение бюджета», «Государственный и муниципальный финансовый контроль».

ВЫБОР ТЕМЫ КУРСОВОЙ РАБОТЫ

Подготовка к написанию курсовой работы должна начинаться с выбора темы исследования из утвержденного кафедрой перечня тем по соответствующей дисциплине. С перечнем тем курсовых работ по дисциплинам можно ознакомится в рабочих программах дисциплин, размещенных на сайте Сибирского института управления – филиала РАНХиГС. (Приложение 1).

Обучающийся по согласованию с преподавателем, являющимся руководителем курсовой работы, может предложить собственную тему для разработки в курсовой работе, обосновав целесообразность ее выполнения, учитывая,

что основным требованием является ее научная и практическая актуальность, соответствие содержанию дисциплины.

Принимаемое решение в отношении выбора темы курсовой работы будет зависеть от интересов, увлечений и личных склонностей студента в соответствии с которыми он будет выбирать объект для своего изучения, а также ее актуальностью и потребностями субъектов экономики в необходимости ее исследования.

Изменение или уточнение темы курсовой работы возможно по согласованию с преподавателем и не позднее, чем за месяц до установленного срока защиты курсовой работы.

Выбор темы курсовой работы начинается с изучения библиографического списка по теме исследования. С этой целью студенту необходимо обратиться к справочным изданиям библиотеки: энциклопедии, словари, справочники, статистические сборники. Определяется законодательная и нормативная база (кодексы и законы Российской Федерации, указы Президента, постановления Правительства РФ и др.), связанная с темой исследования, а также подбираются труды авторитетных ученых. В результате это позволит сформулировать методологическую основу будущей работы и определится с направлением исследования. Кроме этого, необходимо систематизировать и другие источники: статистические отчеты, материалы социологических опросов и т.д.

Дублирование тем курсовой работы в одной учебной группе не возможно т.к. объект наблюдения должен быть индивидуальным у каждого студента.

Руководитель курсовой работы, как правило, является тем же преподавателем, который ведет лекционные занятия и/или семинарские занятия.

В процессе написания курсовой работы руководитель:

– консультирует студентов при разработки содержания (рабочего плана) курсовой работы;

– оказывает помощь, дает рекомендации в подборе студентом литературы по теме исследования, нормативного и/или эмпирического материала;

– систематически контролирует этапы выполнения студентом курсовой работы;

– по результатам предварительных проверок дает квалифицированные рекомендации по исправлению замечаний, допущенных в ходе написания курсовой работы;

– производит оценку качества выполнения курсовой работы в соответствии требованиями, установленными СИУ - филиалом РАНХиГС к написанию курсовых работ, также требованиями, установленными ОП по направлению «Экономика» соответствующих профилей;

– рецензирует курсовую работу.

Закрепление руководителей курсовых работ осуществляет заведующий выпускающей кафедры профилей «Финансы и кредит» и «Государственные и муниципальные финансы» по направлению «Экономика».

СТРУКТУРА КУРСОВОЙ РАБОТЫ

Курсовая работа представляет собой разработку в профессиональной области, которая состоит из выполнения последовательных шагов:

- анализ литературных источников, периодических изданий;
- сбор статистических данных по теме исследования;
- расчет необходимых финансово-экономических показателей;
- оценка выявленных тенденций и закономерностей и определение направлений совершенствования изучаемых процессов.

Курсовая работа по дисциплинам профилей «Финансы и кредит» и «Государственные и муниципальные финансы» по направлению «Экономика» включает следующие элементы:

- титульный лист;
- содержание;
- введение;
- основная часть курсовой работы;
- заключение;
- библиографический список;

- приложения.

Титульный лист является первой страницей курсовой работы, он позволяет идентифицировать вид выполненной работы, профиль подготовки студента, дисциплину, тематику исследования и содержит:

- название учебного заведения;
- кафедру, за которой закреплена дисциплина;
- направление образовательной программы, ее профиль;
- дисциплину, по которой выполняется курсовая работа;
- тему курсовой работы;
- фамилию и инициалы преподавателя;
- номер учебной группы;
- фамилию и инициалы студента,
- подпись студента о выполнении работы самостоятельно;
- оценку, полученную студентом за её защиту;
- год выполнения работы.

Пример оформления титульного листа курсовой работы бакалавра представлен в приложении 2.

Содержание

В содержании перечисляются наименования глав и параграфов курсовой работы.

Все страницы в курсовой работе должны быть пронумерованы, номер страницы указывается в содержании против названий глав и параграфов. Заголовки глав и параграфов должны быть лаконичными, не допускается составлять заголовок из нескольких предложений. Содержательно заголовки глав должны в обобщенном виде продемонстрировать содержание параграфов, в свою очередь, заголовки параграфов должны передавать их содержание.

В процессе подготовки курсовой работы названия глав и параграфов могут уточняться. При этом следует иметь в виду, что необходимость внесения изменений должна быть аргументирована и если у обучающегося есть сомнения по поводу формулировки необходимо своевременно согласовать изменения с преподавателем, чтобы проведенное исследование получило законченный вид.

Введение

Во введении обосновывается актуальность темы, формулируются теоретические основы исследования, приводится оценка современного состояния решаемой проблемы, определяется объект и предмет, формулируются цель и задачи.

Введение к курсовой работе состоит из следующих элементов:

- актуальность исследования;
- цель курсовой работы;
- задачи исследования;
- объект;
- предмет;
- методы исследования;
- используемые источники;
- структура курсовой работы.

Введение не должно превышать две страницы.

Введение рекомендуется начинать с фразы «Актуальность темы исследования обусловлена тем, что…..». Во введении необходимо раскрыть актуальность темы исследования.

Актуальность темы курсовой работы связана со степенью проработанности темы в литературных источниках (монографиях, журнальных и газетных статьях, материалах конференций). Поэтому автору необходимо сделать акцент на современном состоянии экономики или типичных проблемах хозяйствующих субъектов экономики в рамках выбранной темы, а также используя официальные статистические данные, мнения других экономистов аргументировать актуальность исследования.

Далее необходимо сформулировать цель курсовой работы. Цель работы показывает направление разработки будущей темы исследования и в обязательном порядке должна коррелировать с рекомендательной частью курсовой работы. Например, она может быть сформулирована следующим образом: «целью данной работы является разработка рекомендаций по повышению эффективности бюджетных

расходов г. Новосибирска», «определить направления совершенствования краткосрочной финансовой политики ООО «Вымпел»» и т.д.

Задачи курсовой работы – это последовательные действия для достижения поставленной цели. В соответствии с этим следует выделить 3–4 целевые задачи, решение которых позволит раскрыть выбранную тему исследования и реализовать цель курсовой работы.

Это могут быть задачи связанные с изучением теоретических аспектов темы, анализом финансово-экономических показателей, характеризующих состояние объекта исследования с учетом актуальности темы, анализом конкретной ситуации, оценкой отдельных аспектов теоретической или практической проблемы. Каждая задача формулируется в соответствии с последовательностью изложения материала в главах и параграфах курсовой работы, например:

- обосновать актуальность выбранной темы, обозначить необходимость ее изучения и привести аргументы использования выводов исследования;
- рассмотреть теоретические основы (указываются конкретные экономические категории, принципы их функционирования и т.д. в рамках темы исследования), статистическую информацию, библиографическую литературу;
- собрать статистические данные для проведения анализа (указывается конкретные направления, показатели и т.д.);
- сделать выводы и разработать рекомендации на основе проведенного анализа;

Объект и предмет курсовой работы.

Введение курсовой работы должно содержать определение объекта, а также предмета исследования. Правильная организация подготовки к написанию и раскрытию темы курсовой работы зависит от корректной формулировки объекта и предмета исследования.

Существуют различные взгляды экономистов на содержание объекта и предмета исследования. Одним из традиционных подходов является понимание объекта курсовой

работы как область научного исследования, а предмет - конкретное краткое содержание объекта.

Объектом в курсовой работе может рассматриваться определенный процесс или конкретное явление действительности, которые изучаются в рамках отдельной темы.

Предметом в курсовой работе называются значимые с теоретической и практической точки зрения факторы, качество объекта и его особенности, которые анализируются в соответствии со спецификой и тематикой исследования.

Во введении также следует указать методы, применяемые в исследовании, например методы анализа, синтеза, сравнения, индукции, дедукции и т.д. Однако необходимо иметь ввиду, что указываются только те методы, которые действительно применялись в работе.

Кроме того, необходимо сделать ссылку на авторов, труды которых использовались студентом в качестве теоретической базы, формирующей его представление о современном состоянии исследуемой им проблемы.

Используемые источники информации при выполнении курсовой работы должен содержать перечень различных источников. Формулировка этой части введения может быть в следующем виде: «Теоретической основной курсовой работы служат исследования отечественных экономистов и специалистов в области финансов и кредита. Среди публикаций российских использовались труды М. П. Афанасьева, А. М. Бабич, О. В. Врублевской, А. Г. Грязновой, Т. К. Гомановой, А. Н. Голошевской, З. А. Лукьяновой, Е. В. Маркина, В. Н. Папело, М. В. Романовского и других авторов». Следует обратить внимание, что перечень основных трудов указанных во введении авторов должен быть представлен в библиографическом списке курсовой работы.

Кроме основных теоретических источников во введении указываются основные нормативно-правовые источники, например: «Нормативную базу исследования составили: Конституция Российской Федерации, Федеральные законы регулирующих финансовую политику Российской Федерации, Гражданский кодекс РФ, Бюджетный кодекс РФ, Налоговый

кодекс РФ и иные нормы права», которые также должны коррелировать с библиографическим списком.

Также во введении можно указать, какие основные финансовые документы Российской Федерации использовались для разработки практической части работы, например: «Для выполнения анализа в практической части были использованы материалы налоговой и аудиторской практики…».

Структура курсовой работы. Во введении курсовой работы указываются структурные элементы работы, число глав курсовой работы, их названия и их краткое содержание.

Основная часть курсовой работы

Выполнение курсовой работы предполагает раскрытие темы, достижение цели и выполнение поставленных задач. На основе разработанного содержания работы (плана) студент осуществляет сбор информации и ее критический анализ. Содержательная часть курсовой работы должна состоять из трех логически взаимосвязанных глав: теоретические основы, практический анализ конкретной ситуации и разработка мероприятия по решению выявленных проблем.

Теоретическая часть курсовой работы должна содержать анализ состояния изучаемой проблемы на основе обзора научной, научно-информационной, учебной и справочной литературы. Представленный материал должен быть логически связан с целью и задачами работы.

В первой главе содержатся теоретические основы разрабатываемой темы, описание методики исследования, инструментальных средств для сбора и обработки данных в соответствии с поставленными задачами.

Задачи первой главы могут заключаться в следующем:

- определить исследуемый вопрос, установить главную цель реализации рассматриваемой проблемы и процессы, составляющие основу данного вопроса (организационные, экономические, социальные);

- описать состав и краткое содержание экономических категорий, связанных с темой исследования, принципов их функционирования;

- рассмотреть (если это возможно) положительный и

негативный опыт по исследуемой проблеме в Российской Федерации и за рубежом.

- продемонстрировать инструменты, методы, показатели и/или методику, которая будет использоваться для анализа ситуации во второй главе курсовой работы;

- сформулировать обобщающий вывод по теоретической главе курсовой работы, который будет являться логическим переходом к аналитической главе.

Вторая глава традиционно содержит анализ статистических данных за трехлетний период по теме исследования. Однако, необходимо учесть, что по некоторым темам курсовых работ по дисциплинам, целесообразнее анализировать статистические данные за другие аналитические периоды, например квартальные данные, данные по месяцам. Это связано в первую очередь с динамично развивающейся экономикой, стабильностью деятельности хозяйствующих субъектов, а также со спецификой их отчетности. В этом случае рекомендуется проконсультироваться с руководителем курсовой работы.

С учетом особенности выбранной темы курсовой работы аналитическую главу необходимо начать с параграфа, раскрывающего социально-экономическую характеристику анализируемой территории или общую (организационную, финансово-экономическую) характеристику анализируемой организации.

Однако необходимо учитывать, что характеристика должна содержать только те особенности, которые тем или иным образом связаны с темой курсовой работы. Например, тема курсовой работы «Анализ бюджета субъекта федерации» предполагает, что при указании на особенности территории необходимо поставить акцент на тех факторах, которые будут влиять или уже влияют на величину доходов бюджета субъекта. Поэтому, если географическое положение анализируемой территории влияет на поступления доходов бюджета анализируемого субъекта экономики, то логично эту особенность указать в характеристике территории, если это не является ключевым фактором, влияющим на формирование доходов бюджета, то указывать эту особенность не имеет

смысла. Рассматривая в параграфе особенности хозяйствующего субъекта также раскрывается только та специфика деятельности, которые будут влиять на изменение финансово-экономических показателей деятельности организации. Например, ФИО директора или главного бухгалтера организации ни как не окажет влияния на финансово-экономические показатели ее деятельности, поэтому нет необходимости указывать этот аспект.

Содержание второй главы представляет собой анализ прикладных аспектов проблемы исследования. В процессе анализа современного состояния ситуации необходимо:

- предварительно изучить особенности объекта исследования, условия которых будут отражаться в аналитической части работы;
- анализировать происходящие финансово-экономические процессы и явления, относящиеся к предмету исследования;
- проводить расчеты показателей по соответствующим методикам и формулам, описанным в первой главе.

В процессе написания курсовой работы, собранные статистические данные анализируются и представляются в виде таблиц, графиков, диаграмм с обязательным текстовым описанием.

Анализ во второй главе осуществляется с использованием современных математических методов и информационных (компьютерных) технологий.

Третья глава и основана на полученных результатах анализа, проведенного во второй главе, и носит рекомендательный характер. В этой главе студентом разрабатываются направления, рекомендации и мероприятия по решению изучаемой проблемы. Предложения и рекомендации должны носить конкретный характер, способствовать устранению выявленных недостатков, отрицательных тенденций во второй главе и улучшать фактическое положение дел в рамках исследуемой темы.

Базой для разработки мероприятий и предложений служит проведенный анализ исследуемой проблемы, а также имеющийся отечественный и зарубежный опыт.

В данном разделе работы важно показать, как предложенные авторские мероприятия отразятся на финансово-экономических показателях, анализируемых в работе. Поэтому предлагаемые рекомендации могут содержать экономическое и социальное обоснование.

Заключение

Содержит итоги проведенного анализа, сведения о практической значимости работы, возможности внедрения ее результатов и дальнейших перспективах исследования темы.

Основное требование к заключению – краткость и обстоятельность выводов по проделанной работе.

Заключение должно отражать ответы на следующие вопросы:

- достижение цели проведенного исследования;
- полученные результаты автором в процессе данного исследования;
- выводы и рекомендации автора.

Объем заключения в листах не более 2 страниц.

Библиографический список

Библиографический список размещают после основной части курсовой работы, перед приложениями. Он содержит перечень используемых в курсовой работе источников и интернет – ресурсов.

В списке размещаются официальные и нормативные документы (Федеральные законы, Указы Президента РФ, постановления, положения, приказы и т. д.).

Для написания курсовой работы рекомендуется использовать издания последних 5 лет, кроме этого используемые материалы должны быть достоверными, надежными, и доступными. Работы, связанные с современным состоянием финансово-экономических отношений, должны основываться на периодических изданиях за текущий год, официальные данных сети Internet.

Список литературы по мере выполнения работы может дополняться и корректироваться.

Приложения

В данный раздел рекомендуется включать материалы, которые нецелесообразно отражать в основной части из-за их значительного объема, например:

- первичные документы;
- формы отчетности;
- таблицы статистических данных;
- описание инструкций;
- существующие методики расчета и разработанные в процессе выполнения курсовой работы;
- иллюстрации по теме исследования;
- справки о внедрении полученных результатов;
- другие.

Кроме этого, таблицы, графики, схемы выходящие за рамки одной страницы формата А4 также размещаются в приложения.

Приложения приводятся после библиографического списка и должны иметь сквозную нумерацию страниц. На все приложения в курсовой работе должны быть приведены ссылки.

Приложения начинаются с новой страницы и иметь названия, которые указываются посередине страницы. Приложения могут включать разделы, подразделы, пункты, подпункты.

Текст курсовой работы по объему должен быть не менее 30 и не более 35 страниц (без приложений).

СТИЛЬ НАПИСАНИЯ КУРСОВОЙ РАБОТЫ

В курсовой работе особое внимание необходимо уделить стилю изложения материала, т.к именно языковая культура написания курсовой работы позволяет оценить общую культуру автора. Научная письменная речь сложилась под влиянием определенного академического этикета, который заключается в корректной интерпретации как собственной точки зрения, так и мнения других ученых с целью обоснования выбранной гипотезы в рамках исследования.

Традиционно существуют особенности научного языка, используемые как в курсовых работах так и других научных работах.

При написании курсовой работы следует придерживаться **научного стиля** русского языка (без эмоциональности и превосходных степеней), безличных выражений, **избегать употребления просторечных слов, не применять личные местоимения** (я думаю, мы считаем…).

Необходимо обратить внимание на терминологическую точность при изложении материала. Каждый термин выражает сущность какого-либо явления, поэтому не допустимо произвольно подменять, смешивать в одном тексте различную терминологию, например: оборотный капитал и оборотные средства, финансы и деньги, финансовый анализ и анализ финансового состояния и т.д.

Изложение материала курсовой работы должно состоять главным образом из авторских рассуждений для интерпретации и доказательства полученных выводов в результате анализа. Научное изложение материала работы должно иметь законченность, логичность и целостность.

ПРАВИЛА ОФОРМЛЕНИЯ КУРСОВОЙ РАБОТЫ

Курсовая работа оформляется на русском языке, печатным способом на одной стороне листа белой бумаги формата А4.

Текст работы следует печатать, соблюдая следующие размеры полей: правое - 10 мм, верхнее и нижнее - 20 мм, левое - 30 мм.

Текст на листе должен иметь книжную ориентацию. **Альбомная ориентация применяется только для таблиц и схем приложений.**

Основной текст работы выполняется с помощью текстового редактора Times New Roman через 1.5 интервал. Цвет шрифта должен быть черным, высота букв, цифр и других знаков кегль (шрифт) - 14. Полужирный шрифт для текста **не применятся**. Подчеркивание в письменных работах **не допускается**.

Требования к оформлению структурных элементов текста

Наименование структурных элементов работы содержание, введение, заключение, библиографический список, приложение служат заголовками структурных элементов работы и не нумеруются. Нумеруются только главы и параграфы.

Содержание

Введение.....3
1 Теоретические основы управления бюджетом муниципального образования..5
1.1 Понятие, функции, роль и полномочия муниципального образования 5
1.2 Классификация доходов и расходов бюджета.....8
1.3 Методика оценки управления бюджетом муниципального образования 11
2 Анализ управления бюджетом г. Славгорода алтайского края 19
2.1 Социально-экономическая характеристика города.....19
2.2 Анализ структуры и динамики доходов бюджета города 21
2.3 Анализ структуры и динамики расходов бюджета города.....24
2.4 Оценка управления бюджетом города 28
3 Совершенствование управления бюджетом г. славгорода алтайского края....32
Заключение.....39
Библиографический список.....40
Приложения.....41

Страницы нумеруются арабскими цифрами с соблюдением сквозной нумерации по всему тексту. Номер страницы проставляется в центре нижней части листа без точки. Титульный лист включается в общую нумерацию страниц, но номер страницы на титульном листе не проставляется. Содержание нумеруется и размещается на второй странице (нумерация страниц – автоматическая).

Текст основной части курсовой работы делят на главы и параграфы. Объем и структура глав и параграфов должны быть соразмерны между собой.

Страницы работы нумеруются, начиная со второй. Цифру, обозначающую порядковый номер страницы, ставят в правом верхнем углу страницы.

Наименования основных структурных элементов ВКР (введения, глав, заключения, библиографического списка, за исключением приложений) записываются в виде заголовков **с прописной буквы строчными буквами по центру страницы** без подчеркивания (шрифт 14 полужирный) и **отступа** первой строки.

Главы должны иметь порядковую нумерацию и обозначаться арабскими цифрами. Параграфы нумеруются арабскими цифрами в пределах каждой главы.

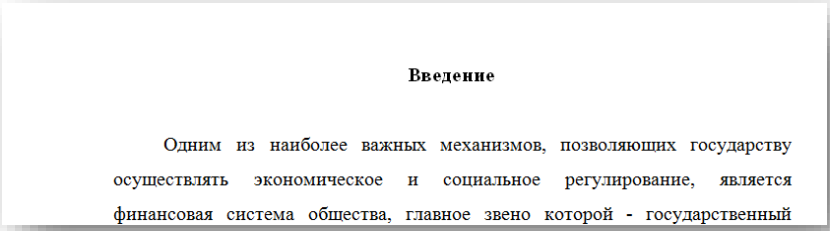

Введение

Одним из наиболее важных механизмов, позволяющих государству осуществлять экономическое и социальное регулирование, является финансовая система общества, главное звено которой - государственный

Точка после заголовка не ставится. Главы должны иметь порядковые номера, обозначенные арабскими цифрами (1, 2 и т.д.). **В конце номера главы точка не ставится**.

Параграфы должны иметь нумерацию в пределах каждой главы. Номер параграфа состоит из номеров главы и параграфа, разделенных точкой. **В конце номера параграфа точка не ставится**, (например: 1.1, 1.2 и т.д.). Если глава состоит из одного параграфа, то параграф не выделяется как самостоятельный структурный элемент, не нумеруется и не включается в содержание.

В конце заголовка главы или параграфа точка не ставится.

Заголовок отделяется от текста **полуторным интервалом. Расстояние между заголовком главы и параграфа не допускается**.

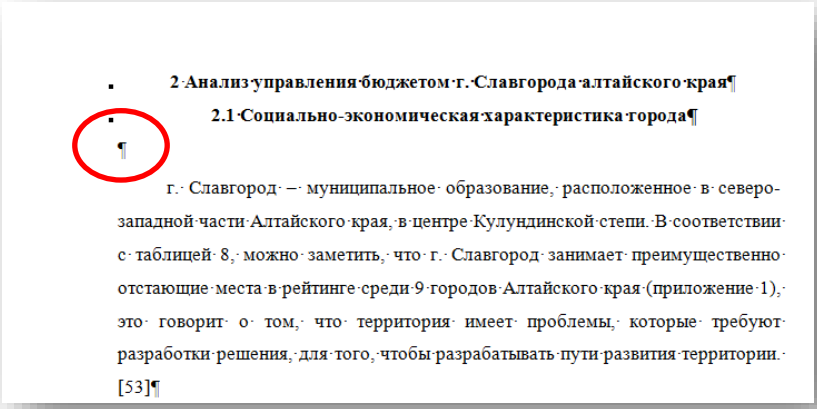

2 Анализ управления бюджетом г. Славгорода алтайского края

2.1 Социально-экономическая характеристика города

г. Славгород – муниципальное образование, расположенное в северо-западной части Алтайского края, в центре Кулундинской степи. В соответствии с таблицей 8, можно заметить, что г. Славгород занимает преимущественно отстающие места в рейтинге среди 9 городов Алтайского края (приложение 1), это говорит о том, что территория имеет проблемы, которые требуют разработки решения, для того, чтобы разрабатывать пути развития территории. [53]

Расстояние между текстом предыдущего параграфа и заголовком следующего параграфа, а также последующим текстом **- одна пустая строка**.

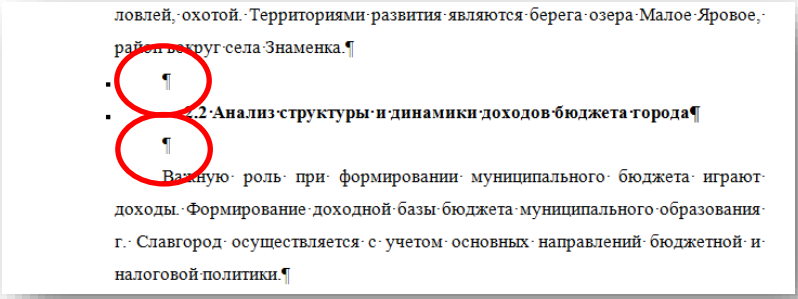

ловлей, охотой. Территориями развития являются берега озера Малое Яровое, район вокруг села Знаменка.

2.2 Анализ структуры и динамики доходов бюджета города

Важную роль при формировании муниципального бюджета играют доходы. Формирование доходной базы бюджета муниципального образования г. Славгород осуществляется с учетом основных направлений бюджетной и налоговой политики.

Структурные части работы — введение, главы основной части, заключение, библиографический список, приложения — начинаются с новой страницы, за исключением параграфов. Параграфы располагаются последовательно по тексту работы.

Не допускается размещение заголовка параграфа в конце страницы, если после него на странице не умещаются **две строки идущего за заголовком текста**.

Главы и параграфы **не могут начинаться или заканчиваться** таблицами, рисунками и перечислением. После рисунка или таблицы в конце главы (параграфа) должен быть текст (вывод) минимум один абзац.

Оформление рисунков и таблиц

Цифровые (графические) материалы, как правило, оформляется в виде таблиц и/или рисунков (графиков, диаграмм, иллюстраций) и имеют для каждого вида материала отдельную сквозную нумерацию, выполненную арабскими цифрами. Материалы в зависимости от их **размера помещаются после текста**, в котором впервые дается ссылка на них, **или на следующей странице**.

Иллюстрации (чертежи, графики, схемы, блок-схемы, диаграммы) объединяются одним названием «рисунок». Характер иллюстрации может быть указан в ее названии (например, «блок-схема алгоритма»).

бюджетов бюджетной системы Российской Федерации за 2016 г. составили 316930,1 тыс. руб., за 2015 г. составили 387325,9 тыс. руб., за 2014 г. составили 425197,7 тыс. руб.

Рисунок 8 – Распределение межбюджетных трансфертов бюджета МО от других бюджетов по видам в 2014-2016гг., тыс. руб.

В 2016 г. дотации бюджетам городских округов на выравнивание бюджетной обеспеченности получены в сумме 48555 тыс. руб., дотации бюджетам городских округов на поддержку мер по обеспечению

Иллюстрации, за исключением иллюстрации приложений, следует нумеровать арабскими цифрами сквозной нумерацией. Указывают вид материала (таблица или рисунок), его порядковый номер и название. Например, «Рисунок 1 – Название», «Таблица 2 – Название». Надписи таблиц и рисунков выполняются строчными буквами (14 шрифт).

Слово «рисунок» и его наименование располагают по центру строки. Надпись рисунка указывается после рисунка. Рисунок вместе с названием должен быть отделен сверху и снизу от основного текста одной пустой строкой.

Наименование таблицы следует помещать над таблицей **слева** (выравнивать по левому краю), без абзацного отступа в одну строку с ее номером через тире. Таблица вместе с названием должна быть отделена сверху и снизу от основного текста одной пустой строкой. Название таблице не отделяется пустой строкой от самой таблицы.

финансирования, а отдавая предпочтение расходованию средств по критерию «эффективность» и «результативность».

Четвёртая группа показателей – показатели бюджетной устойчивости муниципального образования (таблица 19).

Таблица 19 – Показатели бюджетной устойчивости бюджета, %

Коэффициент/значение	2014 г.	2015 г.	2016 г.
Общей финансовой устойчивости	0,27	0,40	0,41
Совокупной финансовой устойчивости	0,91	1,14	1,01
Собственной налоговой устойчивости	0,05	0,06	0,06

К этой группе относятся коэффициенты, характеризующие соотношение различных доходных источников и текущих расходов бюджета. Показатели

Точка после названия таблицы или рисунка не ставится. **Допускается** цветное оформление графических материалов.

При оформлении графических материалов в черно-белом варианте должно соблюдаться контрастность материалов

(линии, фигуры не должны сливаться между собой и различаться по условным обозначениям).

Единицы измерения указываются в таблице через запятую в:

– **заголовке,** если единица измерения одна для всей таблицы;

самым увеличить ресурсную базу. Рассмотрим уровень оседания средств в 2016 году, представленный в таблице 5.

Таблица 5 - Уровень оседания средств ПАО «Хxxxxxxx», тыс. руб.

Показатель	I квартал	II квартал	III квартал	IV квартал
Остаток вкладов на начало рассчитываемого периода, Он	90142270	97093987	107561496	110578382
Остаток вкладов на конец рассчитываемого периода, Ок	97093987	107561496	110578382	114678733
Поступление средств во вклады, П	8858974	11929653	4193214	5939852

Уменьшение данного показателя говорит о превышении оттока вкладов над их притоком. Наибольший показатель уровня оседания вкладов

– **в наименованиях столбцов**, если единица измерения различается по столбцам;

Анализ доли срочных депозитов в общей сумме обязательств представлен в таблице 7.

Таблица 7 - Структура срочных депозитов банка в общей сумме обязательств

Квартал	Объем вкладов, тыс. руб.	Объем обязательств, тыс. руб.	Удельный вес вкладов в сумме обязательств, %
I	97 093 987	300 513 248	26
II	107 561 496	400 764 530	31
III	110 578 382	514 627 858	27
IV	114 678 733	472 545 846	24

Данный показатель необходимо привести к значению 50-60 процентов, чтобы депозитный портфель был сбалансирован с кредитным. ПАО «Хxxxxxx» следует увеличивать объем вкладов и увеличивать срок хранения денежных

– **в наименованиях строк**, если единица измерения отличается по строкам.

самым увеличить ресурсную базу. Рассмотрим уровень оседания средств в 2016 году, представленный в таблице 5.

Таблица 5 - Уровень оседания средств ОАО «Хxxxxxxx»

Показатель	I квартал	II квартал	III квартал	IV квартал
Остаток вкладов на начало рассчитываемого периода, Он, тыс. руб.	90142270	97093987	107561496	110578382
Остаток вкладов на конец рассчитываемого периода, Ок, тыс. руб.	97093987	107561496	110578382	114678733
Поступление средств во вклады, Д, тыс. руб.	8858974	11929653	4193214	5939852
Уровень оседания средств во вкладах, Уо, %	78	87	71	69

Уменьшение данного показателя говорит о превышении оттока вкладов над их притоком. Наибольший показатель уровня оседания вкладов

Те же правила относиться к обозначению единиц измерения в рисунках.

Таблицу допускается переносить на другой лист (страницу).

При переносе части таблицы на другой лист (страницу) пишут «Продолжение таблицы» и указывают ее номер, например: «Продолжение таблицы 1». При переносе таблицы на другой лист (страницу) заголовок помещают только над ее первой частью, **нижнюю горизонтальную черту, ограничивающую таблицу, не проводят,** на последующей странице пишут «Продолжение таблицы 1». Необходимо указывать при переносе обозначение столбцов таблицы.

Важно! Таблицу рекомендуется переносить в исключительных случаях. Если таблица не переносится, то нумерация столбцов не требуется.

Таблица 2 - Показатели деловой активности ООО «Хxxxxxxx»

Наименования показателя	2013	2014	Изменения
1	2	3	4
1 Выручка от реализации, тыс.руб.	27916	31279	3363
2 Средняя стоимость капитала, тыс. руб.	782,5	719,5	-63
3 Средняя стоимость оборотного капитала, тыс. руб.	3471,5	4266	794,5
7 Коэффициент оборачиваемости капитала	35,6	43,5	7,9
8 Коэффициент оборачиваемости оборотного капитала	8	7,33	-0,67
10 Коэффициент оборачиваемости кредиторской задолженности	10,4	10,4	-

Продолжение таблицы 2

1	2	3	4
11 Коэффициент оборачиваемости готовой продукции	76,7	65,5	-11,2
12 Продолжительность оборота капитала, дни	10	8,4	-1,6
13 Продолжительность оборота оборотного капитала, дни	45,62	49,8	4,18

По данным таблицы 2, в 2013 году произошло увеличение коэффициента оборачиваемости капитала, что означает ускорение кругооборота средств

Если размер таблицы превышает 1 страницу, она выносится в приложения.

На все таблицы и рисунки должны быть ссылки в работе.

Границы рисунков и таблиц не должны выходить за поля страницы. Рисунки и таблицы вместе с названием должны быть отделены сверху и снизу от основного текста одной пустой строкой.

Все таблицы и рисунки должны быть оформлены единообразно.

Оформление перечислений

Перечисления при необходимости могут быть приведены внутри пунктов или подпунктов и маркируются.

При мелких, например, однострочных фрагментах перечислений, их следует начинать со строчной буквы и заканчивать точкой с запятой.

Перед каждым элементом перечисления следует ставить дефис.

Полученное значение рейтинга заемщика корректируется с учетом других данных, не выраженных в количественных показателях. Кроме рейтинга учитываются следующие отраслевые риски:

- состояние рынка по отрасли;
- тенденции в развитии конкуренции;
- уровень государственной поддержки;
- значимость предприятия в масштабах региона.

Поэтому в помещении банка (филиала, отделения, дополнительного офиса), принимающего вклады от граждан, для сведения вкладчиков должны быть представлены:

– лицензия Банка России, дающая конкретному банку право принимать вклады физических лиц либо в рублях, либо в рублях и в иностранной валюте;

– аудиторское заключение по годовому отчету банка;

– баланс банка на последнюю отчетную дату и отчет о прибылях и убытках по формам для публикации в печати;

– положение банка о вкладах физических лиц.

Работа кредитных организаций по привлечению средств кредиторов в свой оборот связана с определенными рисками, которые они должны учитывать

Не рекомендуется использовать в работе **сложные перечисления,** но при необходимости ссылки в тексте работы на один из элементов перечисления вместо дефиса ставятся строчные буквы в порядке русского алфавита, начиная с буквы

а (за исключением букв ё, з, й, о, ч, ъ, ы, ь). Для дальнейшей детализации перечислений необходимо использовать арабские цифры, после которых ставится скобка, а запись производится с абзацного отступа.

Объемные перечисления (на лист А4 и более) не должны размещаться в тексте, такие перечисления оформляются в формате таблицы и выносятся в приложения.

Оформление формул, уравнений, математических цифровых выражений

Уравнения и формулы следует выделять из текста в отдельную строку. Выше и ниже каждой формулы или уравнения должно быть оставлено **не менее одной свободной строки.**

отношение представляет собой коэффициент стабильности ресурсной базы, рассчитанный по формуле 5:

Кс.р. б = (SO-OV) /SO, (5)

где SO-суммарные обязательства;

OV-обязательства до востребования.

Также необходимо рассчитать какую прибыль приносит 1 рубль привлеченных средств по формуле 6:

Пр.прив.р.=(Д-Р) /Об. *100%, (6)

где Пр.прив.р-Прибыль от привлечения ресурсов;

Д - доходы;

Р - расходы;

Об. - всего обязательств.

Если уравнение не умещается в одну строку, то оно должно быть перенесено после знака равенства «=» или после знаков плюс «+», минус «–», умножения в виде точки «·» или «х», деления «:» или других математических знаков. Причем

знак в начале следующей строки повторяют. При переносе формулы на знаке, символизирующем операцию умножения, применяют знак «х».

Пояснение значений символов и числовых коэффициентов следует приводить **непосредственно под формулой** в той же последовательности, в которой они даны в формуле. Значение каждого символа и числового коэффициента следует давать с новой строки. Первую строку пояснения начинают со слова «где» без двоеточия.

Формулы в работе следует нумеровать порядковой нумерацией в пределах всей работы арабскими цифрами в круглых скобках в крайнем правом положении на строке.

Оформление библиографического списка

Библиографический список - одна из частей курсовой работы и отражает самостоятельную творческую работу ее автора. При оформлении как ссылок, так и библиографического списка, должен применяться единообразный порядок библиографического описания для всего документа. Для оформления библиографического списка необходимо руководствоваться требованиями – ГОСТ Р 7.0.5-2008 «Библиографическая ссылка

Независимо от алфавитного порядка первыми должны быть размещены нормативные акты в соответствии с их юридической силой:

- международные акты, ратифицированные Россией, причем сначала идут документы ООН;
- Конституция России;
- Федеральные конституционные законы;
- Федеральные законы (сначала – кодексы);
- Законы субъектов России;
- Указы Президента России;
- Постановления Правительства России;
- приказы, инструкции, письма и другие акты Федеральных органов исполнительной власти России (министерств, агентств, служб, управлений РФ и др.);
- распоряжения губернаторов;

- распоряжения областных (республиканских) правительств;

- судебная практика (т.е. постановления Верховного и прочих судов России);

- законодательные акты, утратившие силу.

Сведения об использованных источниках следует нумеровать арабскими цифрами без точки, печатать с абзацного отступа, выравнивание – по ширине.

Схема библиографического описания официального документа:

Официальные документы описываются под заглавием. В сведениях, относящихся к заглавию, приводятся слова : закон, указ, постановление и т.п. и название учреждения или организации (если они не входят в состав заглавия), а также отмечаются дата принятия документа (закона, указа и т.д.), год, номер.

1 Конституция Российской Федерации: принята всенар. голосованием 12 дек. 1993 г. [с учетом поправок, внесенных Законами РФ о поправках к Конституции РФ от 30.12.2008 № 6-ФКЗ, от 30.12.2008 № 7-ФКЗ] // Собр. законодательства Рос. Федерации. – 2009. - № 4. – Ст. 445.

2 Гражданский кодекс Российской Федерации. Ч. 4 : федер. закон от 18 дек. 2006 г. № 230-ФЗ : [ред. от 08.12.2011] // Собр. законодательства Рос. Федерации. – 2006. - № 52, ч. 1. - Ст. 5496.

3 О несостоятельности (банкротстве) кредитных организаций : федер. закон от 25 февр.1999 г. № 40-ФЗ : [ред. от 06.12.2011] // Собр. законодательства Рос. Федерации. – 1999. - № 9. – Ст. 1097.

Важно! После номера источника в библиографическом списке точка не ставится

Схема библиографического описания книги:

Фамилия, И. О. первого автора. Заглавие (название) книги: сведения, относящиеся к заглавию / Инициалы и фамилии первого, второго, третьего автора ; редактора, составителя,

переводчика ; название коллективного автора (учреждения, партии, общественной организации, органа власти). – Сведения о переиздании. – Место издания : Название издательства, год издания. – Количество страниц (дисков, кассет, карт). – (Название серии). – Примечания.

Описания книг одного автора:

6 Блюмин, А.М. Информационный консалтинг: теория и практика консультирования : учебник / А. М. Блюмин ; Ин-т гос. упр., права и инновац. технологий. - Москва : Дашков и К., 2013. - 361 с. - (Учебные издания для бакалавров).
7 Лазутина, Г.В. Профессиональная этика журналиста : учеб. для студентов вузов / Г. В. Лазутина. - Изд. 3-е, перераб. и доп. - Москва : Аспект-Пресс, 2013. - 223 с.

Описания книг двух авторов:

23 Ушакова, Н.В. Имиджелогия : учеб. пособие / Н. В. Ушакова, А. Ф. Стрижова. - 3-е изд., испр. - Москва : Дашков и К, 2013. - 262 с.
24 Шарков, Ф.И. Интегрированные коммуникации: массовые коммуникации и медиапланирование : учеб. для студентов бакалавриата / Ф. И. Шарков, В. Н. Бузин ; Ин-т мировых цивилизаций. - Москва : Дашков и К, 2013. - 485 с. - (Учебные издания для бакалавров).

Описания книг без авторов, сборники:

31 Российский статистический ежегодник, 2012 : стат. сб. / Федер. служба гос. статистики (Росстат). - Офиц. изд. - Москва, 2012. - 786 с.
32 Трудовое право России и стран Евросоюза : сб. ст. / под ред. Г. С. Скачковой ; Рос. акад. наук, Ин-т государства и права. - Москва : РИОР: Инфра-М, 2012. - 328 с. - (Научная мысль).

Библиографическое описание статьи из периодических изданий, из журналов:

22 Макаров, А.А. Прогноз мировой энергетики и последствия для России / А. А. Макаров, Т. А. Митрова, В. А. Малахов // Пробл. прогнозирования. - 2013. - № 6. - С. 17-29.
23 Тимофеева, О.И. Государственные программы в бюджетном процессе / О. И. Тимофеева // Финансы. - 2013. - № 11. - С. 13-18.

Схема библиографического описания электронного ресурса удаленного доступа:

Фамилия, И.О. автора (если указаны). Название ресурса [Электронный ресурс] : сведения относящиеся к заглавию / сведения об ответственности. – Место издания, дата. – Режим доступа : http: ... (дата обращения к ресурсу). – Загл. с экрана.

40 Русский язык и культура речи [Электронный ресурс] : учебник / под ред. Л.А. Константиновой. – Москва : Флинта, 2010. – 208 с. – Доступ из Унив. б-ки ONLINE. - Режим доступа : http://biblioclub.ru/index.php?page=book&id=112230, требуется авторизация (дата обращения: 17.11.2012). - Загл. с экрана.

Схема библиографического описания на сайт КОНСУЛЬТАНТа и ГАРАНТА:

46 Гарант.Ру [Электронный ресурс] : информ.-правовой портал / ООО «НПП «ГАРАНТ-СЕРВИС». – Москва, 2015. - Режим доступа: http://www.garant.ru, свободный (дата обращения: 22.01.2015. – Загл. с экрана.
47 КонсультантПлюс - надёжная правовая защита [Электронный ресурс] : офиц. сайт /Компания «КонсультантПлюс». – Электрон. дан. – Москва, 1997 – 2012. - Режим доступа : http://www.consultant.ru, свободный из локальной сети Сиб. ин-та управления РАНХиГС, (дата обращения: 22.01.2015). – Загл. с экрана.
48 Университетская информационная система РОССИЯ [Электронный ресурс] : тематич. электрон. б-ка / Науч.-исслед. вычислит. центр МГУ; Автоном. некоммерч. организация «Центр информац. исслед.». – Электрон. дан. – М., 2000 – 2012. - Режим доступа: http://uisrussia.msu.ru.

РУКОВОДСТВО КУРСОВЫМИ РАБОТАМИ

Студент имеет право в процессе подготовки курсовой работы на получение консультации с руководителем. Во время консультации необходимо наличие содержания (плана) курсовой работы.

Результатом проведенной консультации в процессе обсуждения может возникнуть изменение или корректировка плана.

Руководитель курсовой работы может оказать помощь студенту в определении вопросов по избранной теме, совместно со студентом наметить план подготовки и изложения курсовой работы. Преподаватель проводит консультацию студента в процессе выполнения курсовой работы и осуществляет регулярный контроль. Проверка курсовой работы осуществляется в течении 10 рабочих дней.

Обучающемуся необходимо учитывать, что руководитель курсовой работы не является ее редактором, и поэтому студент не должен рассчитывать на то, что преподаватель исправит все ошибки, имеющиеся в работе (теоретические, методологические, стилистические и другие).

Замечания преподавателя студент должен воспринимать критически, т.е. может учитывать или отклонять их на свое усмотрение. Раскрытие темы курсовой работы, а также качество ее содержания и оформления возложено на ответственность

студента, а не преподавателя.

Завершенная курсовая работа, подписанная студентом, сдается на кафедру финансов и кредита руководителю на проверку. По результатам проверки преподаватель определяет необходимость ее доработки. Срок доработки курсовой работы зависит от срока сдачи окончательного варианта курсовой работы на кафедру.

Курсовые работы, оформленные в соответствии с требованиями по оформлению и содержанию, допускаются к защите. За ее содержание и оформление, а также сделанные выводы и предлагаемые решения отвечает студент, который является ее автором.

ОРГАНИЗАЦИЯ ЗАЩИТЫ И ОЦЕНКА КУРСОВЫХ РАБОТ

Защита курсовой работы является завершающим этапом ее выполнения. Дату защиты курсовой работы назначает руководитель.

На защите курсовой работы оценивается не только полнота знаний студентом исследованной темы, но и степень самостоятельности ее выполнения, освоенный уровень компетенций.

Процедура защиты курсовой работы состоит из задаваемых студенту вопросам по теме исследования, а так же из ответов на них. Ответы должны быть полными и конкретными. В процессе защиты студент должен продемонстрировать уровень владения материалом курсовой работы, что может быть продемонстрировано глубиной и содержательностью ответов на поставленные вопросы.

Оценка за курсовую защиту зависит от качества выполненной работы и результатов защиты.

Качество курсовой работы зависит от раскрытия темы, глубины и достоверности проведенного анализа, обоснованности предложенных рекомендаций, соблюдения обязательных требований по оформлению курсовой работы, а также от уровня оригинальности.

Преподаватель проверяет курсовую работу на предмет заимствований. Неправомерные заимствования в курсовой

работе не допускаются, уровень оригинальности должен быть не менее 60,0 процентов. Студенту, допустившему в работе неправомерные заимствования, необходимо доработать курсовую работу.

По результатам проверки курсовой работы руководитель готовит письменную рецензию на курсовую работу, в которой отражаются (приложение 3):

- актуальность темы исследования;
- глубина изучения специальной литературы;
- используемые методы исследования;
- достоверность полученных результатов;
- экономическое обоснование предложений и выводов;
- стиль изложения материала;
- соблюдение требований по оформлению;
- самостоятельность выполнения;
- выводы и рекомендации.

Таблица – Общие критерии оценки курсовой работы по дисциплинам

Курсовая работа	Критерии оценки
5	Понимает взаимосвязи и особенности финансовых отношений в различных сферах и звеньях финансовой системы и хозяйствующих субъектов; различает особенности процесса управления финансами в экономической системе; рассчитывает показатели, характеризующие социально-экономическое развитие территорий или финансово-экономические особенности деятельности хозяйствующего субъекта; Умеет собирать и обрабатывать финансовую и экономическую информацию для расчета показателей; анализирует и оценивает социально-экономические и финансово-экономические показатели, обосновывает выводы относительно их тенденций;

	Разрабатывает предложения по улучшению финансово-экономических и социально-экономических показателей и направления совершенствования финансово-экономических отношений с целью их улучшения, аргументирует их во время защиты курсовой работы
4	Понимает взаимосвязи и особенности финансовых отношений в различных сферах и звеньях финансовой системы и хозяйствующих субъектов; различает особенности процесса управления финансами в экономической системе; знает алгоритм расчёта основных показателей, характеризующих социально-экономическое развитие территорий или финансово-экономические особенности деятельности хозяйствующего субъекта; Умеет собирать и обрабатывать финансовую и экономическую информацию для расчета показателей; анализирует и оценивает финансово-экономические и социально-экономические показатели развития, формулирует правильные выводы, характеризующие тенденций социально-экономических показателей; Разрабатывает предложения по улучшению финансово-экономических и социально-экономических показателей, частично аргументирует их во время защиты курсовой работы
3	Собирает и обрабатывает финансовую и экономическую информацию для расчета основных показателей, характеризующих социально-экономическое развитие территорий или финансово-экономические особенности деятельности хозяйствующего субъекта не в полном объеме; частично анализирует финансово-экономические и социально-экономические показатели, формулирует спорные выводы, характеризующие тенденции анализируемых показателей. Рекомендации по

	улучшению финансово-экономических и социально-экономических показателей носят декларативный характер
2	Не может собрать и обработать финансовую и экономическую информацию для расчета показателей; не может проанализировать финансово-экономические и социально-экономические показатели развития территорий, не формулирует выводы, характеризующие тенденции анализируемых показателей, отсутствуют рекомендации по их улучшению.

Критерии оценки курсовой работы, учитывающие специфику дисциплины, по которой выполняется работа, перечислены в рабочих программах соответствующих дисциплин, размещенных на официальном сайте СИУ-филиала РАНХиГС.

Неявка студента на защиту курсовой работы в назначенное руководителем время по уважительной причине подтверждается документально, руководителем устанавливается другая дата защиты.

В случае неявки на защиту курсовой работы по неуважительной причине или получения на защите оценки «неудовлетворительно», ликвидация задолженности осуществляется в установленном порядке.

Курсовые работы, выполненные на высоком уровне исследования, рекомендуются кафедрой для участия в конкурсах научных студенческих работ и для публикации (в сокращенном виде).

Основные нормативные правовые документы и интернет-ресурсы[1]

Нормативные правовые документы

1 Бюджетный кодекс Российской Федерации [Электронный ресурс] : закон Рос. Федерации от 31.07.1998 N 145// Офиц. интернет-портал правовой информации. – Режим доступа: http://pravo.gov.ru/, свободный.

2 Гражданский кодекс Российской Федерации [Электронный ресурс] : закон Рос. Федерации от 30.11.1994 N 51// Офиц. интернет-портал правовой информации. – Режим доступа: http://pravo.gov.ru/, свободный.

3 Налоговый кодекс Российской Федерации [Электронный ресурс] : закон Рос. Федерации от 31.07.1998 N 146// Офиц. интернет-портал правовой информации. – Режим доступа: http://pravo.gov.ru/, свободный.

4 1.Федеральный закон № 86-ФЗ от 12 июня 2002 г. «О Центральном банке Российской Федерации (Банке России)»//Собрание законодательства Российской Федерации.- 2002.- №28.

5 2. Федеральный закон № 395-1 от 2 декабря 1990 г. «О банках и банковской деятельности в РСФСР»// Ведомости съезда народных депутатов РСФСР.-1990. -№27.

6 3. Федеральный закон № 115-ФЗ от 7 августа 2001 г. «О противодействии легализации (отмыванию) доходов, полученных преступным путем, и финансированию терроризма»// Рос.газ.-2001.- №151-152.

7 4. Федеральный закон № 31-ФЗ от 21 марта 2002 г. «О несостоятельности (банкротстве) кредитных организаций»// Рос.газ.-2002.- №53.

Интернет-ресурсы

---

[1] Основная и дополнительная рекомендуемая литература для выполнения курсовой работы указана в рабочей программе дисциплины, по которой она выполняется. Рабочие программы дисциплин размещены на сайте СИУ-филиала РАНХиГС.

1 Счетная палата Российской Федерации [Электронный ресурс]. – офиц. сайт. / Счетная палата РФ. - Электрон. дан. - М., 2007 – 2016. - Режим доступа: http://www.ach.gov.ru

2 Министерство финансов Российской Федерации [Электронный ресурс]: офиц. сайт. / М-во финансов РФ. - Электрон. дан. - М., 2007 – 2016. - Режим доступа: http://www.minfin.ru, свободный.

3 Научная электронная библиотека eLibrary.ru [Электронный ресурс]: офиц. сайт. / Научная электронная библиотека eLibrary.ru. - Электрон. дан. - М., 2000 – 2016. - Режим доступа: http://elibrary.ru/defaultx.asp

4 Портал государственного и муниципального финансового аудита [Электронный ресурс]: офиц. сайт. / Портал государственного и муниципального финансового аудита. - Электрон. дан. - М., 2007 – 2016. - Режим доступа: http://portal.audit.gov.ru, свободный.

5 Центральный банк Российской Федерации [Электронный ресурс] : [офиц. сайт] / ЦБ РФ. - Электрон. дан. - М., 2000 – 2014. – Режим доступа: http://www.cbr.ru, свободный.

6 Федеральная служба государственной статистики [Электронный ресурс] : [офиц. сайт] / Федер. служба гос. статистики. - Электрон. дан. - М., 2001 – 2014. – Режим доступа: http://www.gks.ru, свободный.

7 Федеральная служба по финансовым рынкам [Электронный ресурс] : [офиц. сайт] / Федер. Служба по фин. Рынкам. - Электрон. дан. - М., 2000 – 2014. – Режим доступа: http://www.fcsm.ru, свободный.

8 Агентство по страхованию вкладов [Электронный ресурс] : [офиц. сайт] / : Агентство по страхованию вкладов. - Электрон. дан. - М., 2004 – 2014. – Режим доступа: http://www.asv.org.ru, свободный.

9 Ассоциация российских банков [Электронный ресурс] : / АРБ. - Электрон. дан. - М., 1999 – 2014. – Режим доступа: http:// www.arb.ru/site, свободный.

10 Национальный банковский журнал NBJ [Электронный ресурс] : / Национальный банковский журнал NBJ. - Электрон.

дан. - М., 2000 – 2014. – Режим доступа: http://www.nbj.ru, свободный.

11 Bankir.Ru информационное агентство [Электронный ресурс] : / Bankir.Ru информационное агентство. - Электрон. дан. - М., 1999 – 2014. – Режим доступа: http://www.bankir.ru, свободный.

Приложения

Приложение 1

Типовые темы курсовых работ по дисциплине «Финансы»

1 Финансовая политика и ее реализация в РФ
2 Государственный бюджет как инструмент финансовой политики Российской Федерации
3 Бюджетный дефицит, его экономические и социальные последствия
4 Финансовый механизм и его роль в реализации финансовой политики
5 Финансы как инструмент регулирования экономики
6 Мобилизация и распределение финансовых ресурсов на финансовом рынке
7 Управление финансами и пути его совершенствования в РФ
8 Бюджетная система РФ и пути ее совершенствования
9 Бюджетная политика и анализ ее реализации в РФ
10 Косвенные налоги и их место в налоговой системе РФ
11 Прямые налоги и их место в налоговой системе РФ
12 Государственный бюджет как инструмент финансовой политики
13 Расходы государственного бюджета и оценка их эффективности
14 Бюджеты субъектов РФ и их значение в развитии экономики территорий
15 Анализ доходов и расходов бюджетов субъектов РФ
16 Анализ доходов и расходов местных бюджетов РФ
17 Финансы местных органов власти, особенности планирования доходов и расходов бюджетов органов местного самоуправления
18 Планирование и финансирование расходов государственного бюджета
19 Расходы на социальные цели, их значение и структура
20 Доходы государственного бюджета, их состав и структура
21 Система налогообложения, ее совершенствование
22 Государственный долг, причины его образования и его связь с системой государственного кредита

23 Межбюджетные отношения в РФ и роль Федерального казначейства в их регулировании
24 Муниципальные займы и их гарантии
25 Займы органов власти субъектов РФ и их роль в развитии территорий
26 Финансы предприятий в рыночной экономике и основные проблемы взаимоотношений предприятий с финансовой и кредитной системой
27 Финансы акционерных обществ и проблемы управления ими
28 Социально – экономическое содержание и назначение государственных внебюджетных фондов
29 Страхование и его государственное регулирование
30 Социальное страхование и его функции
31 Имущественное страхование и его значение в экономике
32 Личное страхование и перспективы его развития в РФ

Типовые темы курсовых работ по дисциплине «Деньги. Кредит. Банки»

1. Денежная реформа 1922-24гг. и ее значение для стабилизации экономики.
2. Проблемы, сущность и функции денег в современных условиях.
3. Денежная система России: состояние и пути выхода из кризиса.
4. Проблемы денежно-кредитной политики в современных условиях.
5. Проблемы обеспечения устойчивости денежного обращения в стране.
6. Инфляция: сущность, формы и проблемы регулирования.
7. Денежный оборот страны, проблемы его регулирования.
8. Действие закона необходимого количества денег в обращении на современном этапе.
9. Миграция денег и проблемы его регулирования.
10. Развитие форм кредита и проблемы их использования в современных условиях.
11. Банковский процент: сущность и проблемы управления в современной российской банковской системе.

12. Банковская система РФ: проблемы и задачи ее развития.
13. Банковские риски и методы их регулирования.
14. Центральный банк России, его функции и задачи на современном этапе.
15. Валютная политика государства: сущность, элементы, проблемы совершенствования.
16. Место фондовой биржи в рыночном механизме и ее роль.
17. Международные валютно-кредитные организации и институты, их роль и назначение.
18. Особенности деятельности России в международных валютно-кредитных организациях.
19. Международные расчеты и страхование рисков.
20. Национальная платежная система РФ и особенности ее формирования.

Типовые темы курсовых работ по дисциплине «Краткосрочная и долгосрочная финансовая политика»

1. Формирование политики управления оборотным капиталом.
2. Обоснование политики финансирования компании.
3. Выбор критериев при разработке долгосрочной политики финансирования компании.
4. Особенности применения инструментов финансового планирования при реализации финансовой политики.
5. Разработка стратегического финансового плана при реализации финансовой политики компании.
6. Применение анализа финансового состояния компании при разработке политики управления финансовыми результатами.
7. Применение анализа финансового состояния компании при разработке кредитной политики.
8. Разработка инвестиционной политика компании.
9. Методы начисления дивидендных выплат и выбор дивидендной политики.
10. Оценка эффективности краткосрочной финансовой политики компании.
11. Оценка эффективности долгосрочной финансовой политики компании.

12. Антикризисная финансовая политика и стратегия финансового оздоровления компании.

Типовые темы курсовых работ по дисциплине «Корпоративные финансы»

1) Анализ влияния структуры капитала на стоимость компании.
2) Анализ внутренних и внешних финансовых факторов, влияющих на финансовую эффективность деятельности компании.
3) Анализ внутренних источников финансирования российских компаний
4) Влияние дивидендной политики на принятие решений по финансированию.
5) Влияние способов начисления амортизации на структуру формирование источников финансирования.
6) Внешние финансовые факторы принятия управленческих решений.
7) Возможности внутренних источников финансирования и их значение для корпорации.
8) Выбор ставки дисконта для обоснования целесообразности инвестиционных проектов.
9) Долгосрочная аренда (лизинг) как источник финансирования, ее достоинства и недостатки для арендатора.
10) Инновации на рынке долгосрочных долговых инструментов.
11) Информация о финансовых рынках для принятия управленческих решений.
12) Исследования собственности менеджеров на акции с позиций максимизации стоимости акционерного капитала.
13) Методика сравнения инвестиционных проектов с разными сроками реализации.
14) Сравнение методов анализа внутреннего рынка капитала.
15) Методы внешнего финансирования предприятия и анализ финансовых альтернатив.
16) Методы и результаты исследований роли опционных схем вознаграждения.
17) Модели оценки доходности активов.

18) Сравнение моделей первоначального размещения акций, применяемые российскими компаниями.
19) Обоснование целесообразности использования гибридных форм финансирования - привилегированных акций, варрантов, конвертируемых ценных бумаг.
20) Оптимизация бюджета капвложений.
21) Особенности формирования уставного капитала в российских корпорациях.
22) Оценка портфеля ценных бумаг компании.
23) Оценка рыночной стоимости компании.
24) Оценка стоимости бизнеса.
25) Оценка финансовых рисков при принятии решений.
26) Планирование запасов предприятия
27) Планы владения акциями для работников компании как средство привлечения капитала и мотивации персонала компании.
28) Практика распределения прибыли в современной корпорации.
29) Предельная стоимость капитала и уровень финансирования.
30) Применение модели Баумоля для планирования денежных средств
31) Применение модели операционной безубыточности для разработки финансового плана.
32) Принятие финансовых решений в условиях инфляции.
33) Принятие финансовых решений на краткосрочную перспективу.
34) Разработка бюджета движения денежных средств.
35) Разработка бюджета доходов и расходов.
36) Разработка дивидендной политика компании.
37) Разработка краткосрочного финансового плана.
38) Разработка модели операционного бюджетирования
39) Разработка финансовой стратегии предприятия.
40) Роль заемных источников в практике финансирования отечественных корпораций.
41) Роль финансового анализа в процессе принятия управленческих решений.
42) Соотношение между риском и доходностью.

43) Сравнение методик анализа финансового состояния организации.
44) Стоимость капитала и принятие инвестиционных решений.
45) Структура капитала: влияние на финансовый леверидж и стоимость капитала.
46) Финансовая информация в процессе принятия стратегических управленческих решений.
47) Финансовые новации в области долгосрочного финансирования.

Типовые темы курсовых работ по дисциплине «Банковское дело»

1. Центральный банк России, его функции и особенности деятельности.
2. Коммерческие банки России: порядок регистрации и организационная структура.
3. Применение расчета обязательных нормативов в целях регулирования и пруденциального надзора.
4. Анализ расчета достаточности уставного капитала на примере коммерческого банка.
5. Формирование критериев отбора факторов и показателей для моделирования ситуации на рынке безналичных расчетов.
6. Анализ расчета привлеченной ресурсной базы при формировании пассивных операций.
7. Приемы моделирования структуры валютных и расчетных счетов коммерческого банка и направления совершенствования.
8. Приемы моделирования структуры вкладных операций коммерческого банка и направления совершенствования.
9. Приемы моделирования структуры депозитных операций коммерческого банка и направления совершенствования.
10. Применение оценки результирующих показателей при исследовании рынка дебетовых пластиковых карт.
11. Применение оценки результирующих показателей при исследовании рынка кредитных пластиковых карт.
12. Приемы моделирования структуры кассовых операций коммерческого банка и оценка полученных результатов и направления совершенствования .

13. Приемы моделирования структуры кредитных операций коммерческого банка с юридическими лицами и оценка полученных результатов.
14. Приемы моделирования структуры кредитных операций коммерческого банка с физическими лицами и оценка полученных результатов.
15. Приемы моделирования структуры кредитных операций коммерческого банка с частными предпринимателями и оценка полученных результатов.
16. Оценка финансовых показателей юридических лиц для определения кредитоспособности.
17. Оценка финансовых показателей физических лиц для определения кредитоспособности.
18. Применение оценки результирующих показателей при исследовании международного и регионального валютных рынков
19. Применение оценки результирующих показателей при исследовании рынка международных расчетов.
20. Анализ результатов трастовой деятельности коммерческого банка при составлении бизнес-планов на перспективу.
21. Применение эконометрической модели для анализа финансовых показателей деятельности коммерческого банка

Типовые темы курсовых работ по дисциплине «Бюджетная система РФ»

1. История развития и становления бюджетной системы РФ.
2. Бюджетный федерализм и межбюджетные отношения в РФ.
3. Бюджетное устройство РФ.
4. Бюджетные правоотношения — сущность и особенности регулирования.
5. Правовое регулирование бюджетных отношений.
6. Актуальные проблемы совершенствования бюджетного законодательства.
7. Бюджет как инструмент управления государством.
8. Экономическое содержание бюджета государства.
9. Бюджетные системы в странах с различным государственным устройством.

10. Сравнительная характеристика отечественной и зарубежных систем бюджетного устройства.
11. Бюджетный федерализм и межбюджетные отношения в зарубежной практике.
12. История возникновения и развития бюджетной системы РФ.
13. Местные бюджеты: особенности и перспективы реформирования.
14. Внебюджетные фонды сущность и характер функционирования.
15. Региональный бюджет назначение, состав, особенности развития.
16. Становление российской модели бюджетного федерализма.
17. Особенности бюджетного финансирования социальной сферы в субъекте федерации.
18. Дефицит бюджета и порядок его финансирования за счет внутренних источников.
19. Налоговые доходы как основной источник формирования различных уровней бюджетной системы РФ.
20. Регулирование государственными органами власти и органами местного самоуправления поступления неналоговых доходов в различные уровни бюджетной системы РФ.
21. Взаимоотношения между уровнями бюджетной системы РФ по поводу перераспределения государственных доходов (межбюджетные отношения).
22. Формирование доходов бюджетов государственных социальных внебюджетных фондов и их администрирование (на примере одного из фондов: Пенсионного фонда РФ, Фонда социального страхования РФ, Фонда обязательного медицинского страхования РФ)
23. Понятие и система государственных доходов, особенности правового регулирования.
24. Государственные целевые программы как инструмент финансирования расходов.
25. Управление бюджетным дефицитом.
26. Организация и пути совершенствования бюджетного планирования и прогнозирования.

27. Бюджетная политика и бюджетный механизм государства.
28. Государственный кредит как источник формирования и использования централизованных денежных фондов государства.
29. Источники формирования доходной части местных бюджетов.
30. Налоги как инструмент бюджетного регулирования.
31. Анализ неналоговых доходов государства.
32. Принципы и порядок бюджетного регулирования.
33. Анализ структуры доходов федерального бюджета РФ.
34. Анализ структуры расходов федерального бюджета РФ.
35. Целевые бюджетные фонды денежных средств.
36. Порядок сметно-бюджетного планирования и финансирования.
37. Бюджетный федерализм и механизм межбюджетных отношений.
38. Система ответственности за нарушение бюджетного и налогового законодательства.
39. Местные бюджеты: понятие, механизм функционирования.
40. Анализ структуры доходов и расходов бюджетов субъектов РФ.
41. Планирование и финансирование расходов бюджета на образование.
42. Планирование и финансирование расходов бюджета на здравоохранение.
43. Планирование и финансирование расходов бюджета на культуру.

Типовые темы курсовых работ по дисциплине «Организация исполнения бюджета»

1. Модели организации бюджетного процесса.
2. Бюджетное послание Президента Российской Федерации как инструмент реализации бюджетной политики: цель формирования, функции, сроки внесения, основное содержание, использование в бюджетном процессе
3. Бюджетное послание Президента Российской Федерации на текущий финансовый год: основное содержание и отражение

в проектах бюджетов, нормативных правовых актах разных уровней.

4. Бюджетное послание Президента Российской Федерации на планируемый финансовый период: основные цели, задачи, сравнительный анализ с ранее вносимыми бюджетными посланиями.

5. Бюджетное послание Президента Российской Федерации на истекший (прошлый) финансовый год: содержание, основные направления и их реализация в деятельности органов исполнительной власти.

6. Порядок подготовки бюджета субъекта Российской Федерации на примере _____ (наименование субъекта Российской Федерации).

7. Порядок рассмотрения и утверждения проекта бюджета субъекта Российской Федерации на примере _____ (наименование субъекта Российской Федерации).

8. Порядок рассмотрения и утверждения проекта бюджета муниципалитета на примере _____ (наименование муниципалитета).

9. Модели организации казначейства в зарубежных странах на примере_____ (наименование государства).

10. Федеральное казначейство как субъект бюджетного планирования – структура, полномочия, функции.

11. Организация казначейского исполнения бюджета по доходам.

12. Организация казначейского исполнения бюджета по расходам.

13. Казначейское исполнение бюджета субъекта Российской федерации: правовое регулирование деятельности органов казначейства, особенности исполнения бюджетов субъектов РФ.

14. Организация казначейского исполнения регионального бюджета на примере _____ (наименование субъекта Российской Федерации).

15. Предоставление государственных (муниципальных) услуг на основе государственных заданий.
16. Финансовое обеспечение деятельности государственных и муниципальных учреждений.
17. Финансовое обеспечение деятельности казенного учреждения.
18. Финансирование автономного некоммерческого учреждения – источники, порядок использования средств, учет и отчетность.
19. Анализ отчетности автономного некоммерческого учреждения
20. Типовой ДРОНД органа исполнительной власти субъекта в сфере образования: цели, задачи, показатели.
21. Типовой ДРОНД органа исполнительной власти субъекта РФ в сфере культуры.
22. Типовой ДРОНД органа исполнительной власти субъекта РФ в сфере здравоохранения.
23. Типовой ДРОНД органа исполнительной власти субъекта РФ в сфере дорожного строительства.
24. Типовой ДРОНД органа исполнительной власти субъекта РФ в сфере строительства и архитектуры.
25. Типовой ДРОНД органа исполнительной власти субъекта РФ в сфере экономического планирования.
26. Анализ проекта бюджета субъекта Российской Федерации на примере _____ (наименование субъекта Российской Федерации).
27. Анализ проекта бюджета муниципального образования на примере _____ (наименование муниципалитета).
28. Анализ отчета об исполнении бюджета субъекта Российской Федерации на примере _____ (наименование субъекта Российской Федерации).
29. Анализ отчета об исполнении бюджета муниципального образования на примере _____ (наименование муниципалитета).

30. Технологии применения в бюджетном процессе инструментов бюджетирования, ориентированного на результат.
31. Программный бюджет: вопросы внедрения и применения.
32. Инструментарий оценки эффективности государственных программ.
33. Оценка эффективности и критерии эффективности бюджетных расходов.
34. Совершенствование бюджетного процесса в современных условиях.

Типовые темы курсовых работ по дисциплине «Государственный и муниципальный финансовый контроль»

1. Экспертиза проекта закона (решения) о бюджете или внесении изменений в бюджет.
2. Финансово-экономическая экспертиза проекта закона, иного нормативного правого акта, государственной (муниципальной) программы.
3. Представления, предписания и другие документы для принятия мер по результатам государственного и муниципального финансового контроля.
4. Проверка (анализ) финансово-хозяйственной деятельности государственного и муниципального учреждения.
5. Проверка (аудит) закупок товаров, работ, услуг для государственных (муниципальных) нужд.
6. Контроль полноты и достоверности бюджетной отчетности (отчетности бюджетных и автономных учреждений).
7. Анализ (оценка) эффективности и результативности реализации государственных (муниципальных) программ.
8. Анализ (контроль) предоставления налоговых льгот и иных преимуществ (преференций) юридическим лицам.
9. Анализ (контроль) распоряжения и управления государственной (муниципальной) собственностью.
10. Анализ (контроль) осуществления государственных (муниципальных) заимствований, управления государственным (муниципальным) долгом.

Приложение 2

Федеральное государственное бюджетное образовательное учреждение
высшего образования
РОССИЙСКАЯ АКАДЕМИЯ НАРОДНОГО ХОЗЯЙСТВА И ГОСУДАРСТВЕННОЙ СЛУЖБЫ
при ПРЕЗИДЕНТЕ РОССИЙСКОЙ ФЕДЕРАЦИИ

СИБИРСКИЙ ИНСТИТУТ УПРАВЛЕНИЯ – ФИЛИАЛ РАНХиГС

Факультет экономики

Направление подготовки 38.03.01 Экономика

Профиль финансы и кредит

Кафедра финансов и кредита

КУРСОВАЯ РАБОТА

по дисциплине Финансы
на тему:

«Анализ доходов и расходов местных бюджетов РФ (на примере г. Новосибирска Новосибирской области)»

«Подтверждаю, что курсовая работа выполнена мною самостоятельно, заимствования находятся в допустимых пределах»
_____ «__» _____ 201__г.
(подпись студента)

Автор работы:
Студент 2 курса, 18120 группы
очной формы обучения
Ф.И.О. Иванова Ивана Ивановича

Руководитель работы:
Должность, звание доцент, канд. экон. наук
Ф.И.О. Лукьянова Зинаида Александровна
Оценка_____
_____
(подпись)
«__» _____2018 г.

г. Новосибирск, 2018

Приложение 3

Федеральное государственное бюджетное образовательное учреждение
высшего образования
РОССИЙСКАЯ АКАДЕМИЯ НАРОДНОГО ХОЗЯЙСТВА И ГОСУДАРСТВЕННОЙ СЛУЖБЫ
при ПРЕЗИДЕНТЕ РОССИЙСКОЙ ФЕДЕРАЦИИ

СИБИРСКИЙ ИНСТИТУТ УПРАВЛЕНИЯ – ФИЛИАЛ РАНХиГС

Факультет экономики финансов

РЕЦЕНЗИЯ
на курсовую работу (проект)

по дисциплине _____

Выполнил: студент _____курса _____ группы _____формы обучения
_____
ФИО студента

Тема: _____
_____

Проверил: _____
ФИО, должность, ученая степень, звание рецензента

СОДЕРЖАНИЕ РЕЦЕНЗИИ

КРИТЕРИИ ОЦЕНКИ	ПАРАМЕТРЫ ОЦЕНКИ	КОММЕНТАРИИ
Введение		
Обоснование актуальности	Достаточное обоснование Недостаточное обоснование Отсутствует	
Цель и задачи исследования	Верно определены Неверно определены Отсутствуют	
Объект и предмет исследования	Верно определены Неверно определены Отсутствуют	
Методы исследования	Верно определены Неверно определены Отсутствуют	
Содержание		
Логика структуры и изложения материала в целом	Полностью соответствует требованиям Частично соответствуют требованиям Не соответствуют требованиям	
Достижение поставленных цели и задач исследования	Полностью достигнуты Частично достигнуты Не достигнуты	
Обоснованность теоретических и практических выводов	Полностью обоснованы Частично обоснованы Не обоснованы Отсутствуют	
Самостоятельность, авторский подход в исследовании	Имеется Частично присутствует Отсутствует (плагиат)	
Научный стиль изложения материала	Соблюдается Частично соблюдается	

	Не соблюдается	
Правильность терминологии	Присутствует Частично присутствует Отсутствует	
Оригинальность и практическая применимость выводов и предложений по итогам исследования	Имеется Частично присутствует Отсутствует Выводов и предложений нет	
Качество материала		
Актуальность источников	Достаточное Недостаточное	
Соответствие источников предмету исследования	Полностью соответствует требованиям Частично соответствуют требованиям Не соответствуют требованиям	
Количество источников	Достаточное Недостаточное	
Применимость практических данных	Полностью соответствует требованиям Частично соответствуют требованиям Не соответствуют требованиям	
Оформление		
Правильность оформления текста работы	Полностью соответствует требованиям Частично соответствуют требованиям Не соответствуют требованиям	
Правильность оформления ссылок (сносок) и списка источников	Полностью соответствует требованиям Частично соответствуют требованиям Не соответствуют требованиям	
Правильность оформления таблиц, рисунков, диаграмм	Полностью соответствует требованиям Частично соответствуют требованиям Не соответствуют требованиям	
Соблюдение правил грамматики и орфографии	Полностью соответствует требованиям Частично соответствуют требованиям Не соответствуют требованиям	
ВЫВОДЫ РЕЦЕНЗЕНТА		
	Работа допускается к защите	
	Работа нуждается в доработке	

_____ / _____

Подпись рецензента ФИО рецензента

«____» _____20___ г